



Estado do Rio Grande do Sul

Município de Pareci Novo


“Capital das Flores, Mudas e frutas”

TUTORIAL DE UTILIZAÇÃO DO SISTEMA ONLINE DE LICENCIAMENTO AMBIENTAL

Este tutorial tem como objetivo orientar cidadãos, empreendedores e responsáveis técnicos sobre como acessar e utilizar o Sistema Online de Licenciamento Ambiental do Município de Pareci Novo, por meio da plataforma Multi24h.

1. Acesso ao Portal da Prefeitura:

Acesse o site oficial do Município de Pareci Novo.
No menu principal, clique em **Meio Ambiente**.
Selecione a opção **Licenciamento Ambiental**.



1. Link de Acesso ao Sistema de Licenciamento:

Todas as solicitações de licenciamento ambiental são realizadas exclusivamente pelo sistema online.

Link direto para acesso ao sistema:

https://transparencia.parecinovo.rs.gov.br/multi24/sistemas/multi24/app/login/index?param=meio_a mbiente

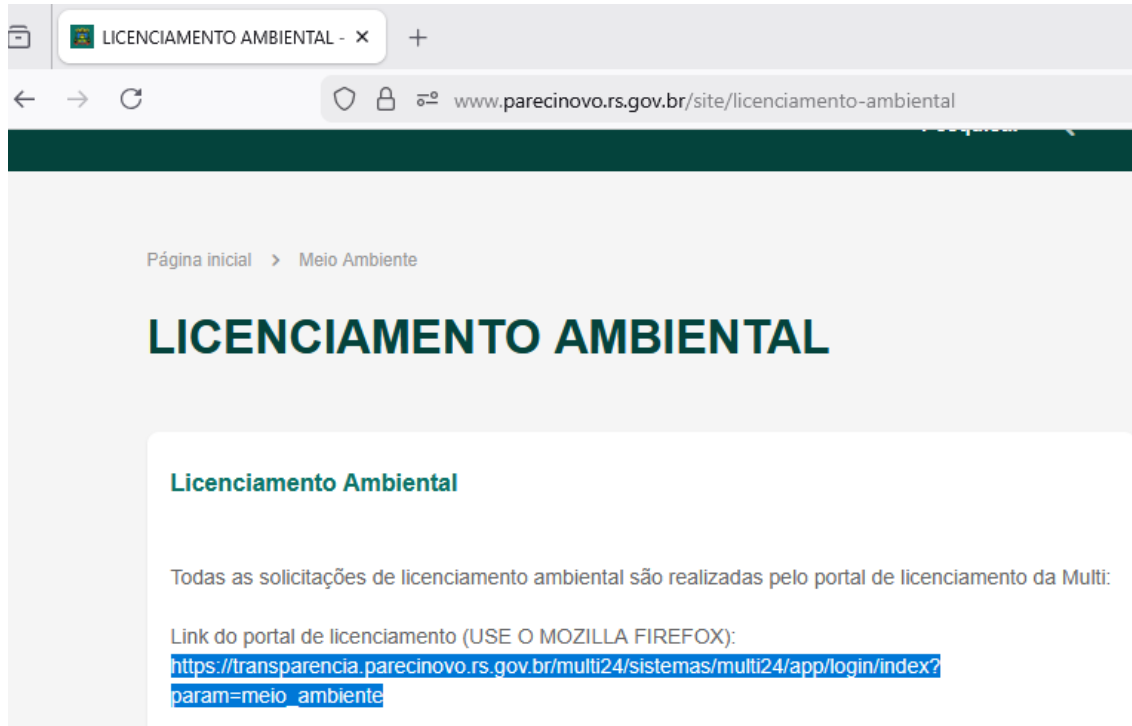
Atenção: recomenda-se utilizar o navegador **Mozilla Firefox** para melhor funcionamento do sistema.



Estado do Rio Grande do Sul

Município de Pareci Novo

“Capital das Flores, Mudas e frutas”



2. Tela de Login do Sistema:

Ao acessar o link, o usuário será direcionado para a tela de **LOGIN** do sistema Multi24h.

Nesta tela, o usuário deverá:

- Selecionar a opção **Documento**;
- Informar o **CPF ou CNPJ**;



Estado do Rio Grande do Sul

Município de Pareci Novo

“Capital das Flores, Mudas e frutas”

- Digitar a **senha** cadastrada;
- Clicar em **Acessar**.

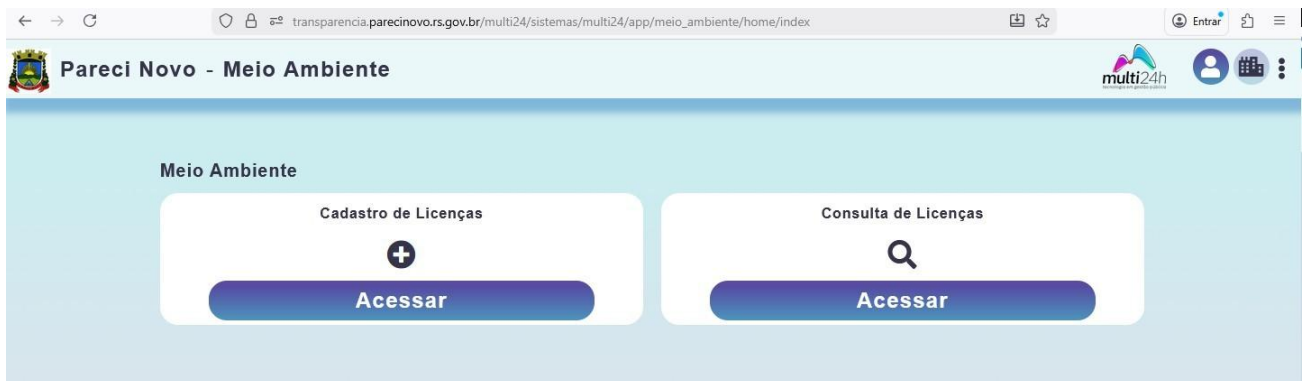
Caso ainda não possua cadastro, clique na opção “**Solicitar**” para realizar o primeiro acesso.

Se necessário, utilize a opção “**Recuperar senha**”.


3. Cadastro de Licença Ambiental:

Após efetuar o login, o usuário será direcionado para a área interna do sistema.

1. Acesse a opção **Cadastro de Licenças** – Para solicitar nova licença ou;
2. Clique em **Consulta de licenças** para consultar outras licenças emitidas pelo Município;



3. Na tela seguinte em Cadastro de licenças – selecione **Ambiental**;



4. Inicie o preenchimento do formulário conforme a atividade a ser licenciada selecionando o **Ramo de atividade – CODRAM e Tipo de licença**;
5. Após, em Informações adicionais – **Solicitante** – digite o CPF do empreendedor. Não esqueça de verificar se as informações estão corretas e adicione a descrição da solicitação;



Estado do Rio Grande do Sul

Município de Pareci Novo

“Capital das Flores, Mudas e frutas”

Pareci Novo - Meio Ambiente multi24h

Cadastro de Licenças

Ambiental

Porte/Licença

Ramo de Atividade - CODRAM*
DISPENSA DE LICENÇA

Tipo de Licença*
Dispensa de Licença

Tipo de Atividade*
GERAL

Atividade*
DISPENSA DE LICENÇA

Atenção! Se forem desenvolvidas mais de uma atividade licenciável, considerar o CODRAM de maior potencial poluidor

Classe/Porte do empreendimento

Código	Porte	Descrição	Unidade de Medida	Emissor
5688	n/a	DISPENSA DE LICENÇA	n/a	PREFEITURA

Informações adicionais

Solicitante | Informações do Imóvel | Responsável(eis) Técnico(s) | Anexos

Tipo: Física | CPF*: Insira o CPF

Nome*: Insira o nome | Nome Social: Insira o nome | E-mail: exemplo@email.com

CEP*: Insira o CEP | Rua*: Insira a Rua | Bairro*: Insira o bairro | Número*: Insira o Nº

Complemento: Insira o complemento | Telefone: Insira o telefone

Descrição da Solicitação
Descreva aqui os detalhes da solicitação...

Para continuar o processo, clique na tab "Informações do Imóvel".

6. Siga para a tela de **Informações do imóvel** e preencha todas as informações – Importante adicionar a localização da atividade que deseja solicitar o licenciamento ambiental.



Estado do Rio Grande do Sul

Município de Pareci Novo

“Capital das Flores, Mudas e frutas”

Solicitante **Informações do Imóvel** Responsável(eis) Técnico(s) Anexos

Vínculo
Proprietário

Área total do terreno (m²)
Insira a área

Área dos lotes (m²)
Insira a área

Área verde (m²)
Insira a área

Área institucional (m²)
Insira a área

Área arruamento (m²)
Insira a área

Área útil construída (m²)
Insira a área

Nº de funcionários
Insira o nº de funcionários

Código de Empreendimento
Insira o código de Empreendimento

Horário de Funcionamento
Insira o horário de Funcionamento

Coordenadas

Latitude Imóvel
Insira a latitude

Longitude Imóvel
Insira a longitude

Latitude	Longitude	Ação
Nenhum registro adicionado		

Adicionar

Para continuar o processo, clique na tab "Responsável Técnico".

7. Siga para a tela de **Responsáveis Técnicos** e digite o CPF do Responsável Técnico (RT) – Caso o RT não tenha cadastro, solicite ao Departamento de Meio Ambiente o Cadastro do RT com as seguintes informações obrigatórias: CPF, nome completo, endereço, telefone, número do registro, especialidade atuação.

Solicitante Informações do Imóvel **Responsável(eis) Técnico(s)** Anexos

Tipo
Física

CPF*
Código

Nome
Insira o nome

Nome Social
Insira o nome

Bairro
Insira o bairro

Rua
Insira a rua

Número
Insira o Nº

Complemento
Insira o complemento

CEP
Insira o CEP

ART Técnico
Insira o ART técnico

Telefone
Insira o telefone

E-mail
exemplo@email.com

Adicionar

Nome do Técnico	Art	Ação
Nenhum registro adicionado		

Para finalizar o processo, clique na tab "Anexos".



Estado do Rio Grande do Sul
Município de Pareci Novo
“Capital das Flores, Mudas e frutas”

4. Suporte e Informações:

Em caso de dúvidas ou dificuldades durante o processo, o interessado poderá entrar em contato com o **Departamento de Meio Ambiente do Município de Pareci Novo**.

Importante: o correto preenchimento das informações e o envio completo da documentação agiliza a análise e a liberação da licença ambiental.

Município de Pareci Novo

Secretaria de agricultura e Meio Ambiente

Departamento de Meio Ambiente

(51) 99764-2796

Versão 1 – 30/12/2025

Revisão 1 – 30/12/2025

Elaboração:

Alisson Schons – Fiscal de Meio Ambiente e Posturas

Munique da Silva – Agente Administrativo